

**MST.
CHE COSA SONO?
QUALE È LA CAUSA?**

MST

MALATTIE SESSUALMENTE TRASMESSE



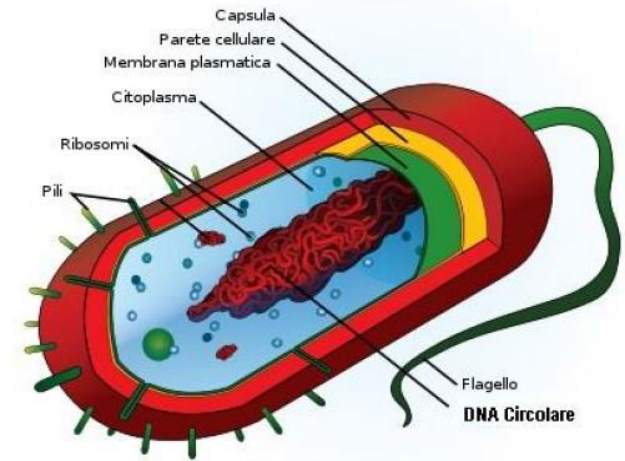
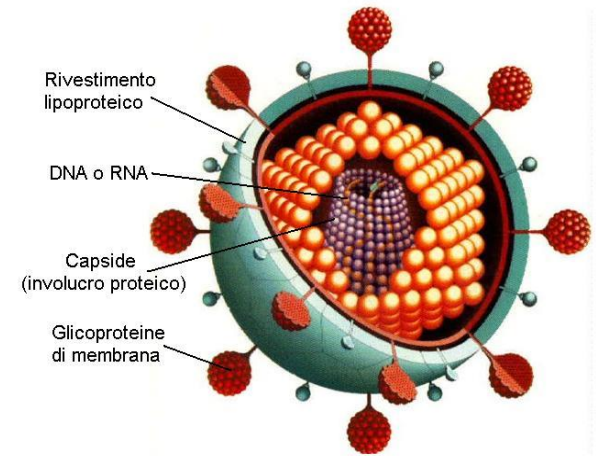
Sono malattie contagiose che si trasmettono attraverso i rapporti sessuali

Malattie Sessualmente Trasmesse.

Cause

Microrganismi responsabili:

- Virus
- Batteri
- Parassiti



MST- ALCUNE CARATTERISTICHE

- **MST batteriche**

- se curate, possono guarire completamente
- se non curate possono complicarsi e portare a perdita della fertilità

- **MST virali** possono

- provocare episodi ricorrenti
- provocare tumori
- Avere un andamento molto grave in pazienti con AIDS, tumori, in chemioterapia
- **La presenza di MST facilita il contagio da HIV**

**MST. QUALE FASCIA DI ETA'
È PIÙ COLPITA?**

1 in 2

**sexually active young people
will get an STD by age 25.**

Most won't know it.

Get yourself tested today.

GYT

**MST.
QUALI SONO I FATTORI DI
RISCHIO?**

SANGUE / EMODERIVATI

- Trasfusione



- Tossicodipendenza



RAPPORTI SESSUALI

- Vaginali
- Anali
- Orali



RAPPORTI SESSUALI. IL RISCHIO DI CONTAGIO AUMENTA SE.....

- I partner sessuali sono molti
- Le abitudini sessuali del tuo partner sono poco note
- Sono utilizzate droghe illegali



CONTATTO CON LIQUIDI BIOLOGICI CONTAMINATI

- Sangue
- Sperma
- Secrezioni vaginali
- Liquor



TRASMISSIONE MAMMA - BAMBINO

- In utero
- Durante il parto



MST PARASSITARIE

PEDICULOSI DEL PUBE

Vie di Trasmissione:

- Rapporti sessuali
- Abbigliamento
- Coperte/lenzuola
- Tavoletta del water

Liendre
(huevo)

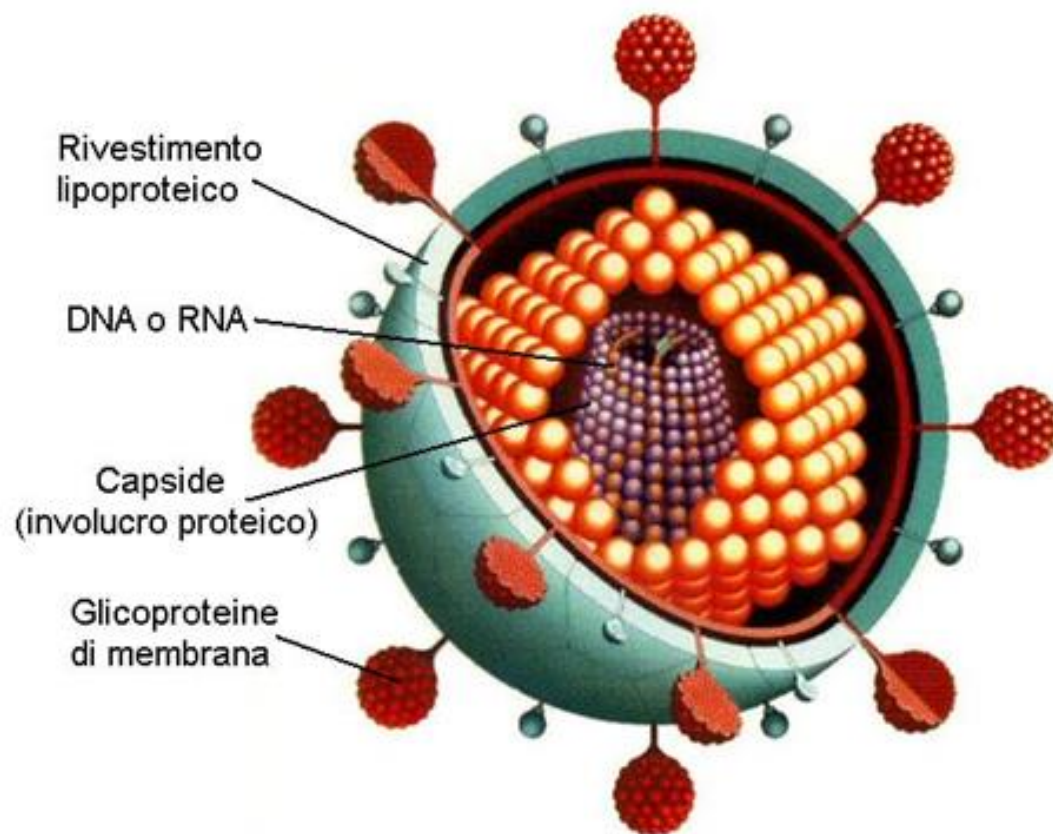


Fase Adulta
del Piojo Púbico



MST. QUALI SONO I SINTOMI?

MST VIRALI



INFEZIONE DA PAPILLOMA VIRUS - HPV

CONDILOMI – SEGNI E SINTOMI

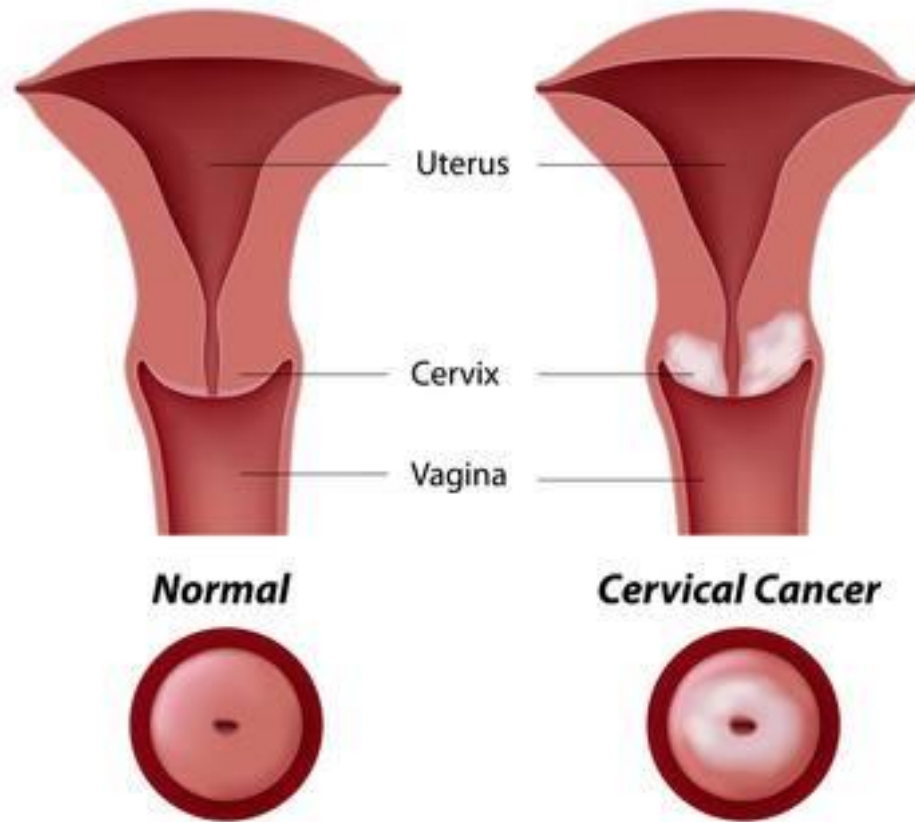
- Efflorescenze di varia forma
- In alcuni casi trasformazione in tumore



CONDILOMI



TUMORE DELLA CERVICE UTERINA

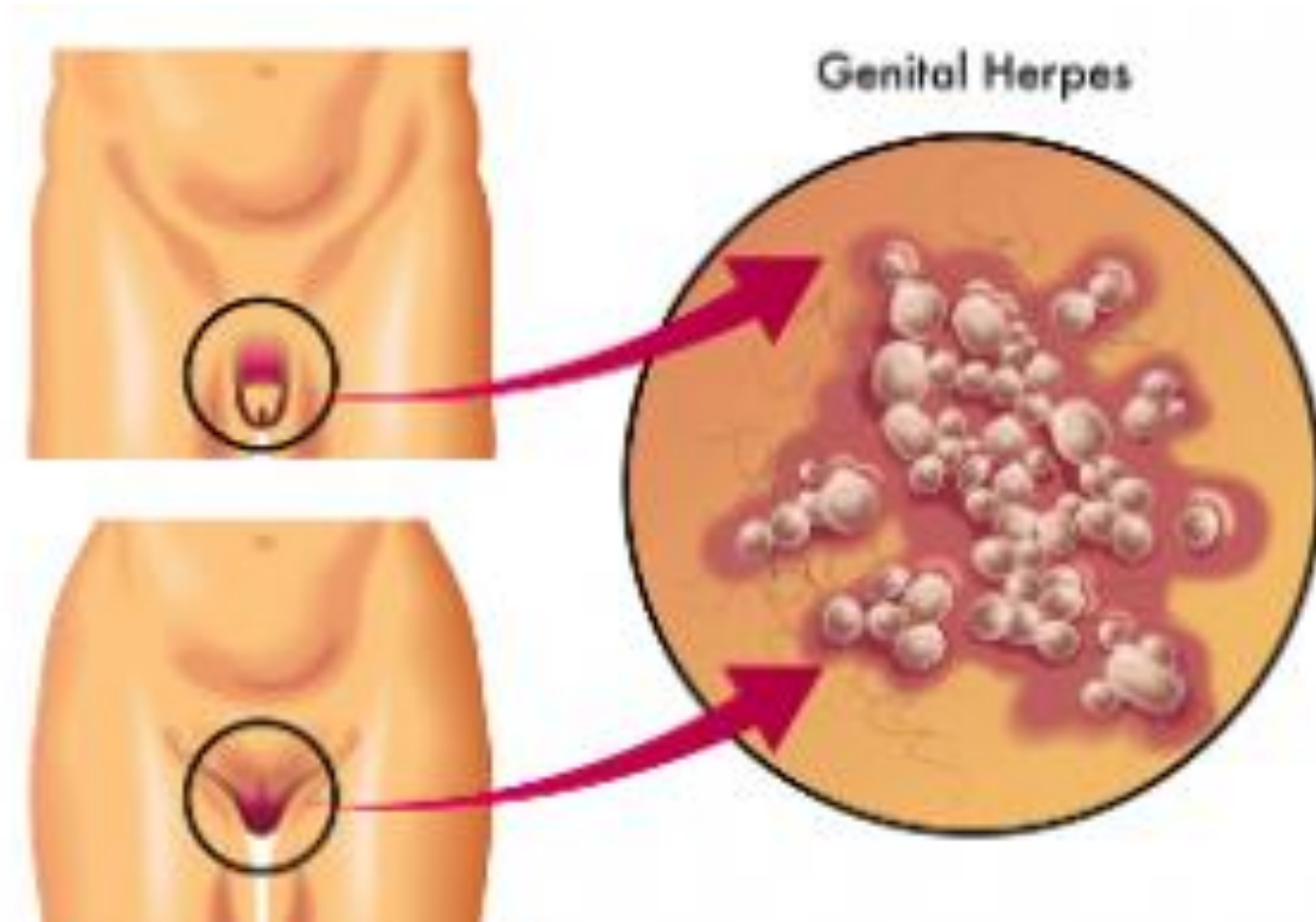


TUMORE DELLA GOLA



INFEZIONE DA HERPES GENITALE

HERPES GENITALE



HERPES GENITALE

Sintomi:

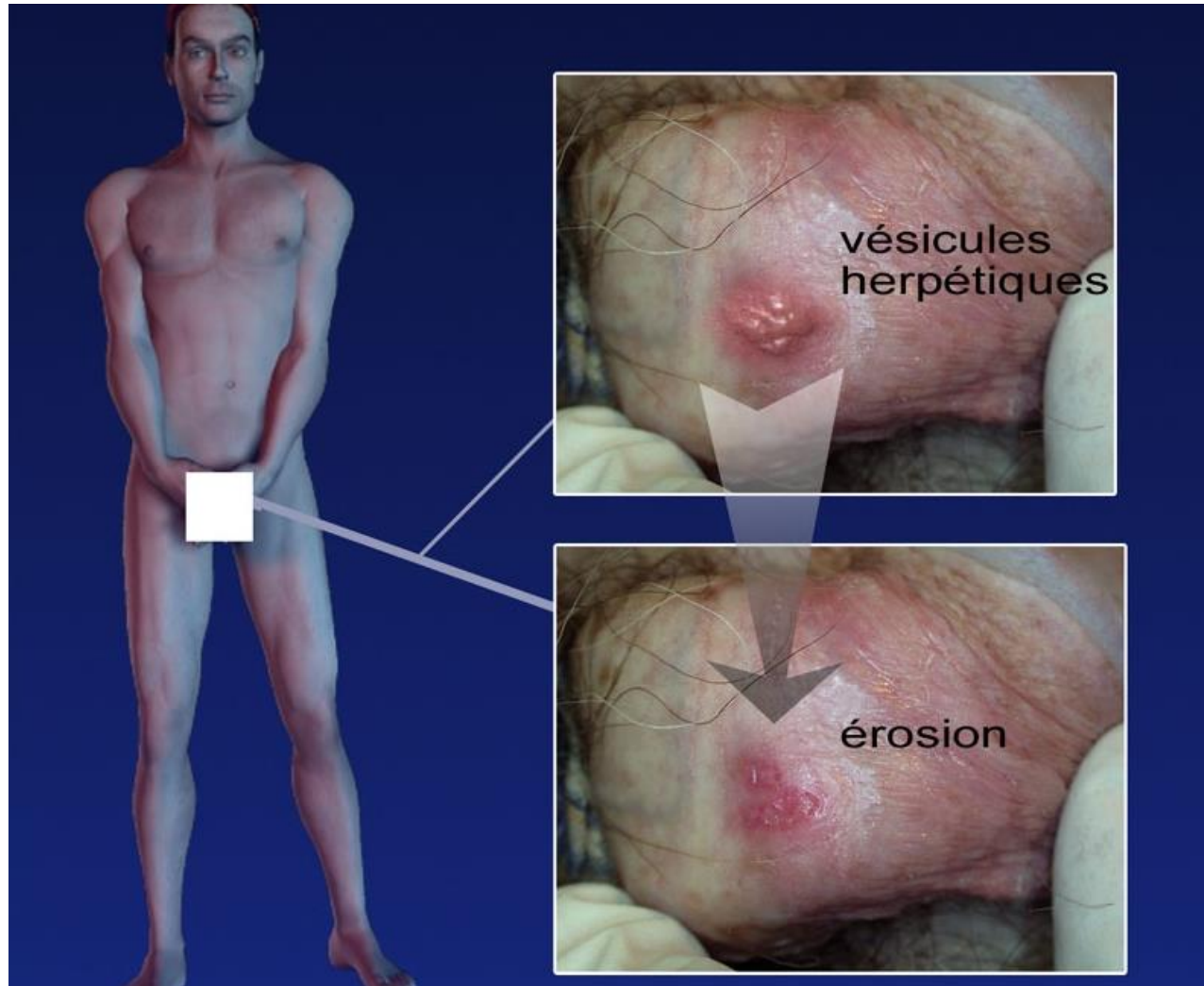
- vescicole dolorose/
piaghe nell'area genitale
- Sensazione di bruciore
intenso
- Ulcere vaginali



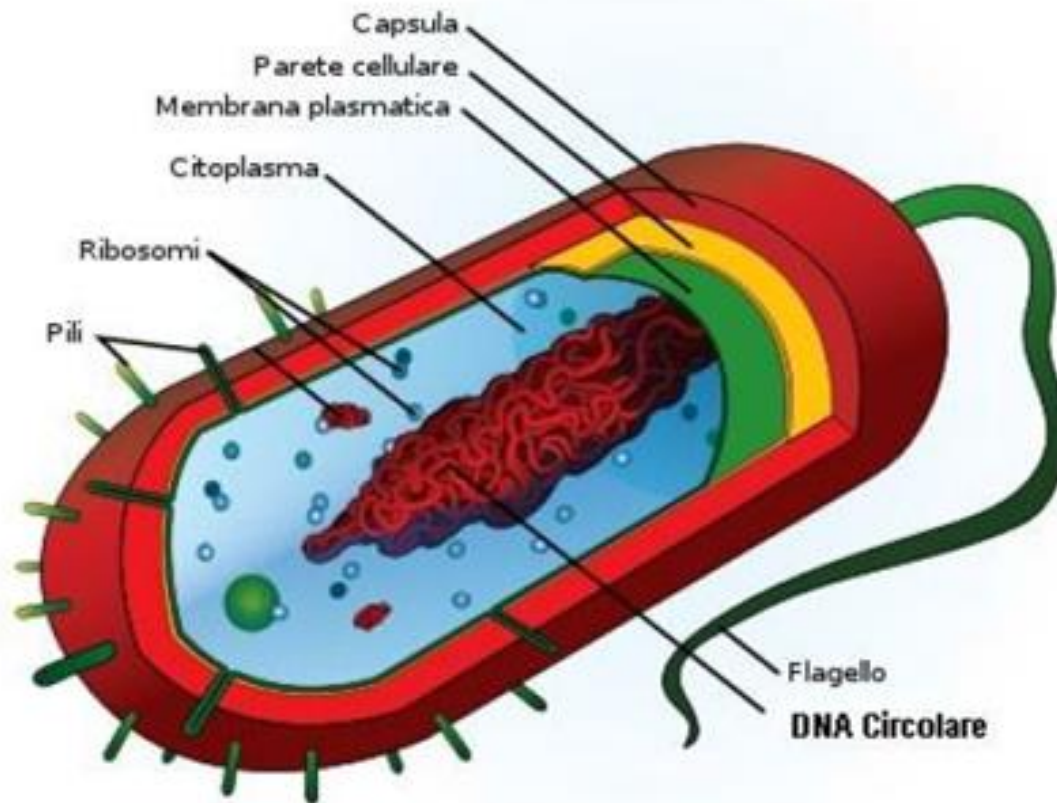
HERPES GENITALE



INFEZIONE RICORRENTE



MST BATTERICHE



INFEZIONE DA *CHLAMYDIA* E DA GONOCOCCO

INFEZIONE DA *CHLAMYDIA* E DA GONOCOCCO

Sintomi:

- Perdite genitali di aspetto lattescente
- Senso di bruciore durante la minzione

**Nella donna spesso i sintomi
possono essere assenti**

GONOCOCCO / CHLAMYDIA

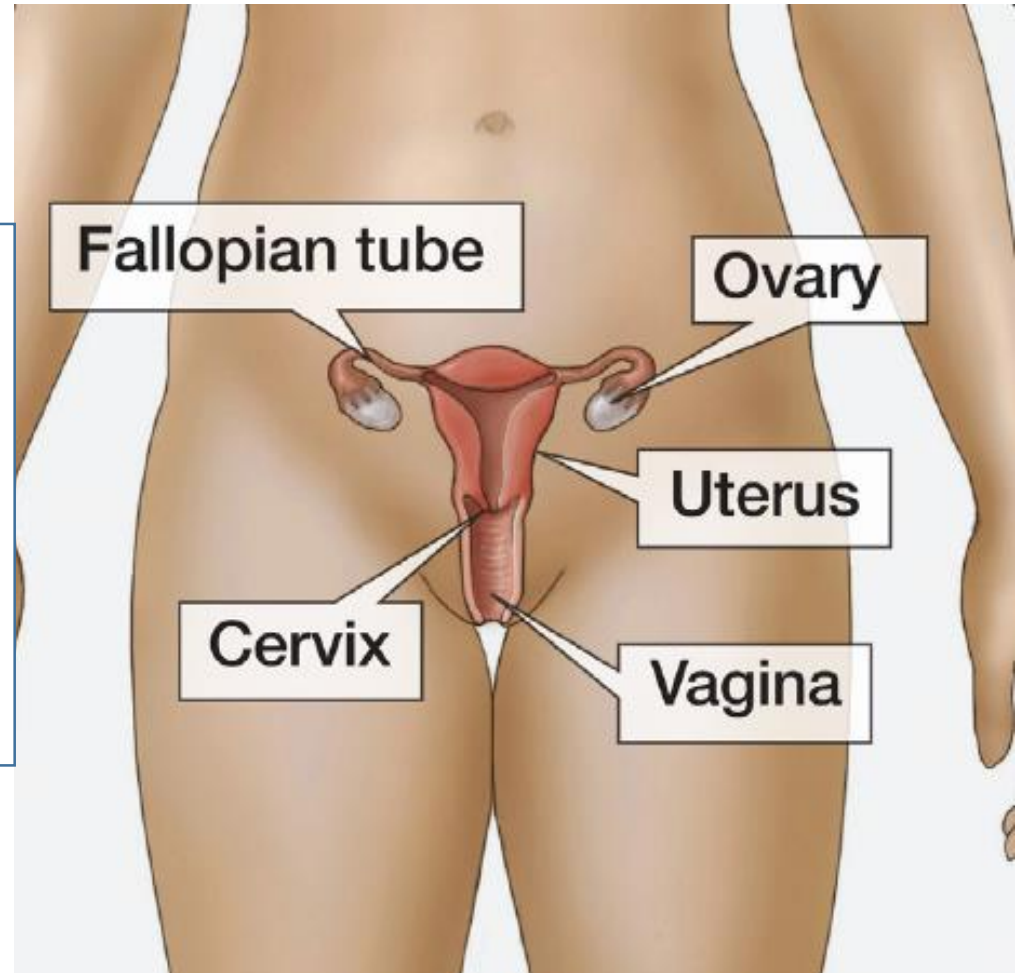
SINTOMI

- perdite lattescenti
- difficoltà ad urinare



GONOCOCCO / CHLAMYDIA COMPLICANZE

- Diffusione a tutto l'apparato genitale
- Perdita della fertilità
- Gravidanza ectopica



LINFOGRANULOMA VENEREO

LINFOGRANULOMA VENEREO

C. Trachomatis

SINTOMI

- Ulcere
- Tumefazione dei linfonodi inguinali



SIFILIDE

- Sifilide primaria
- Sifilide secondaria
- Sifilide latente
- Sifilide congenita

SIFILIDE PRIMARIA

Ulcera non dolorosa

- Sul pene
- Attorno o nella vagina
- Vicino alla bocca
- Vicino all'ano
- Sulle mani



SIFILIDE PRIMARIA



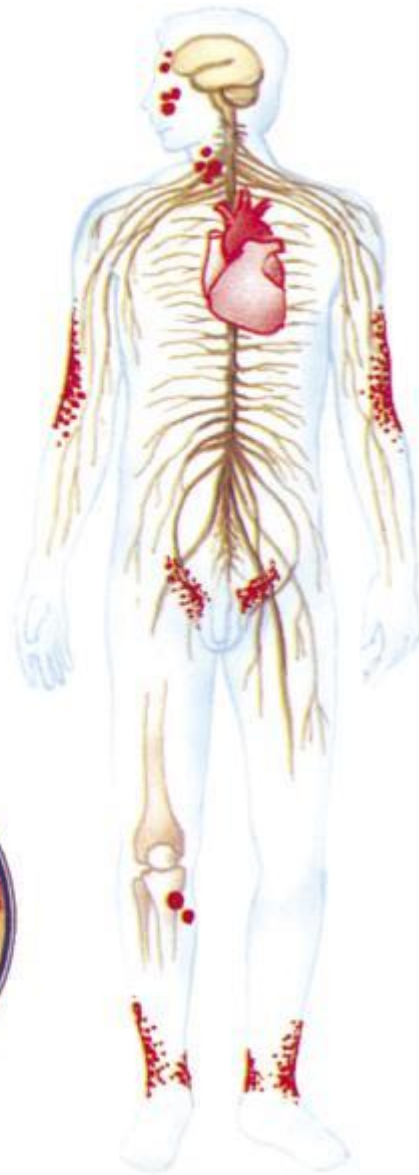
SIFILIDE SECONDARIA

Esantema su tutto il corpo, compresi palmo della mano e pianta dei piedi

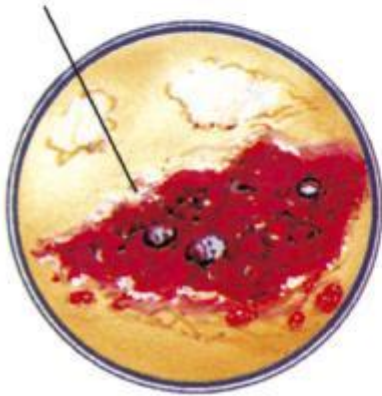


SIFILIDE LATENTE

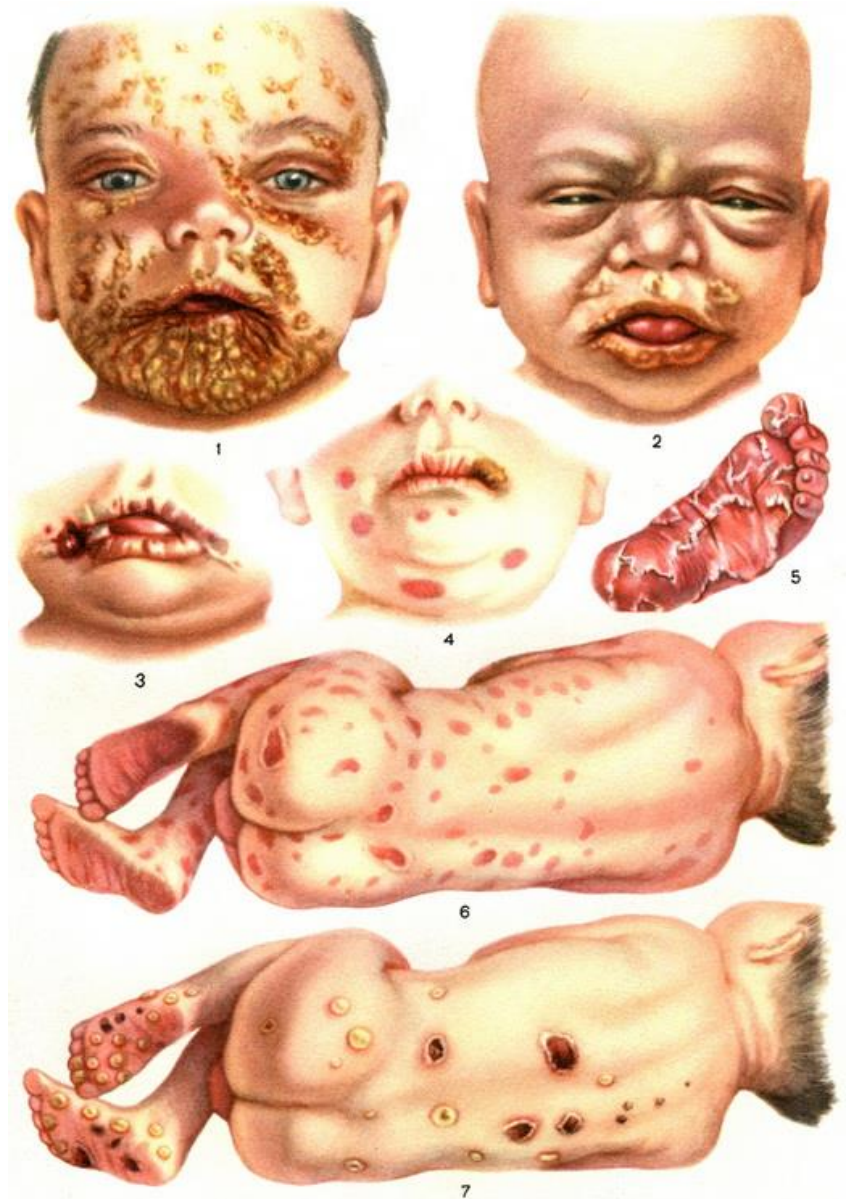
Gomma luetica



lesioni viscerali
della sifilide terziaria



SIFILIDE CONGENITA



MST PARASSITARIE

MST PARASSITARIE



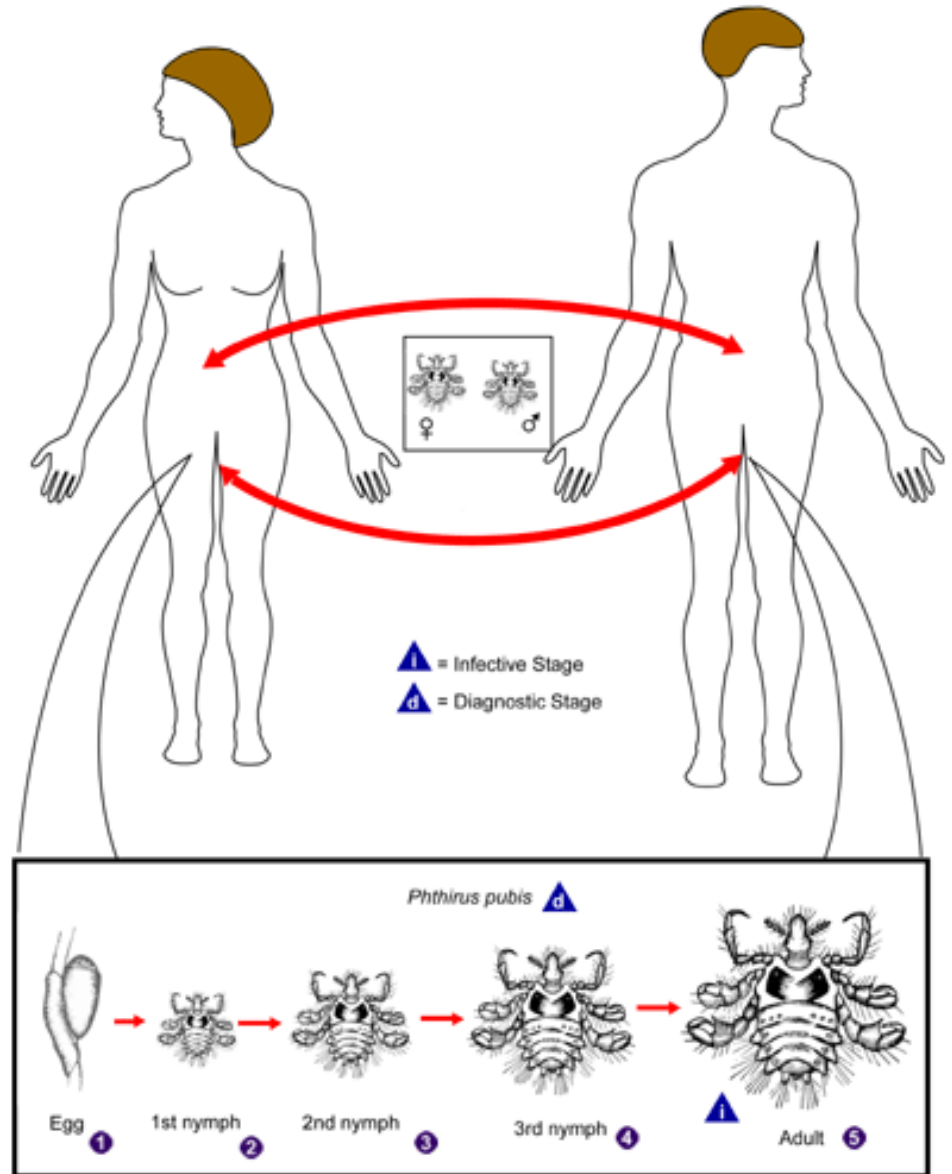
Pediculosi del pube



Sintomi:

- ❑ Prurito
- ❑ Irritazione della pelle

PUBIC LICE



MST E GRAVIDANZA



MST E GRAVIDANZA

Possibili conseguenze :

- Aborto spontaneo
- Nascita prematura
- Basso peso alla nascita
- Danno permanente al sistema nervoso



MST
COME FARE LA DIAGNOSI?
QUALI SONO LE CURE ?

TEST PER MST

in persone sessualmente attive
e con comportamenti a rischio

TEST	Donne	Gravida	Uomo	Omosessuali maschi	Persona HIV +
CHLAMYDIA	Si	Si	Si	Si	Si
GONORREA	Si	Si		Si	Si
SIFILIDE		Si		Si	Si
HERPES GENITALE	Si	Si	Si	Si	Si
HIV	Si	Si	Si	Si	
HPV. CANCRO CERVICALE	Si	Si			Si

MST - TERAPIA

Che cosa si deve fare

- ❑ Chiedere al medico
- ❑ Anche il partner deve essere curato
- ❑ Astenersi dai rapporti sessuali sino a guarigione



MST - TERAPIA

CHE COSA NON SI DEVE FARE

- Non curarsi per paura di essere discriminati
- Automedicazione
- Chiedere consiglio ad amici o persone non competenti



MALATTIE SESSUALMENTE TRASMESSE

Terapia medica

Farmaci antinfettivi:

- via orale
- via intramuscolare
- applicazione locale

Durata della terapia:

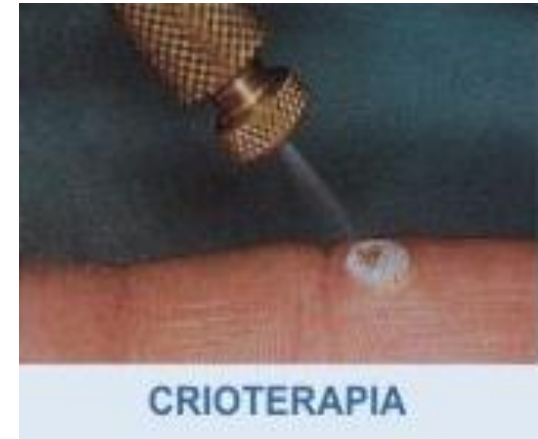
- variabile a seconda del tipo di infezione



MALATTIE SESSUALMENTE TRASMESSE

Terapia chirurgica

Condilomi: trattamento locale/criochirurgia



Tumore: asportazione chirurgica



MST- CHE COSA FARE PER LA PREVENZIONE

INFEZIONE DA PAPILOMA VIRUS - HPV PREVENZIONE

Vaccinazione.

Due dosi, per maschi e
femmine a partire da 9 anni



MST. PER EVITARE IL CONTAGIO.....

Praticare l'astinenza. La via più sicura per evitare MST è non fare sesso (vaginale, orale, anale)



MST. PER EVITARE IL CONTAGIO.....

- Il partner deve essere «fedele»
- Per avere la certezza di non aver contratto MST..... sottoporsi a test specifici



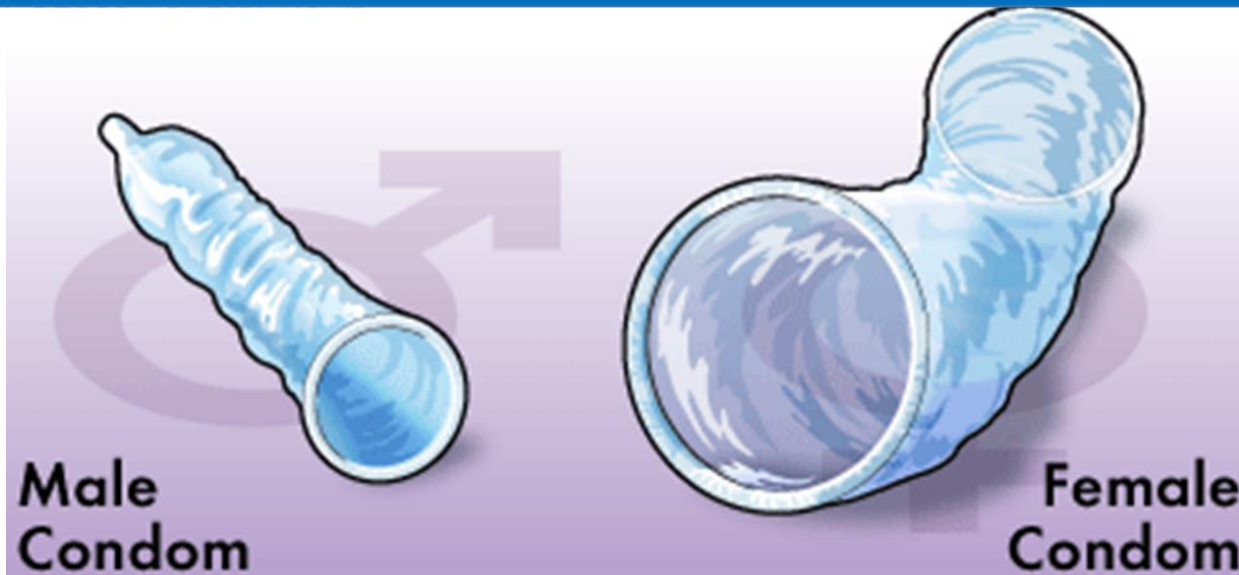
MST. PER EVITARE IL CONTAGIO.....

- Parla con il tuo partner dell'importanza di essere in salute prima di avere rapporti sessuali
- Proteggere la propria salute è una **tua responsabilità**




MST. PER EVITARE IL CONTAGIO.....

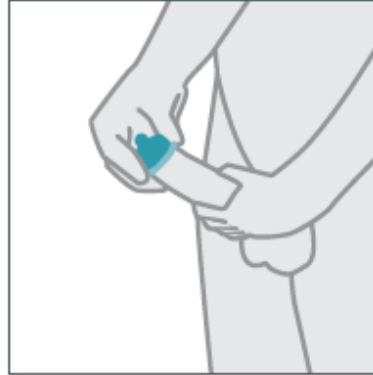
- Usarlo correttamente
- Utilizzare lubrificanti a base acquosa
 - Non riutilizzarlo
- Controllare la data di scadenza
- Assicurarsi che non vi siano rotture



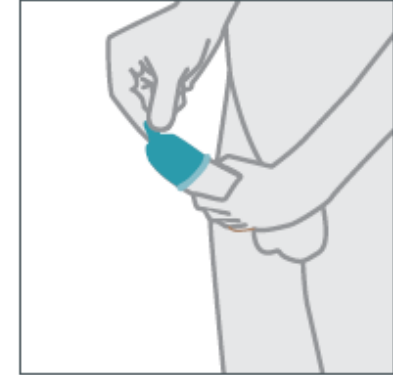
COME SI USA IL CONDOM MASCHILE



Carefully open and remove condom from wrapper.



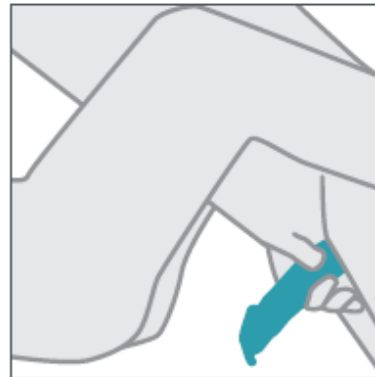
Place condom on the head of the erect, hard penis. If uncircumcised, pull back the foreskin first.



Pinch air out of the tip of the condom.



Unroll condom all the way down the penis.

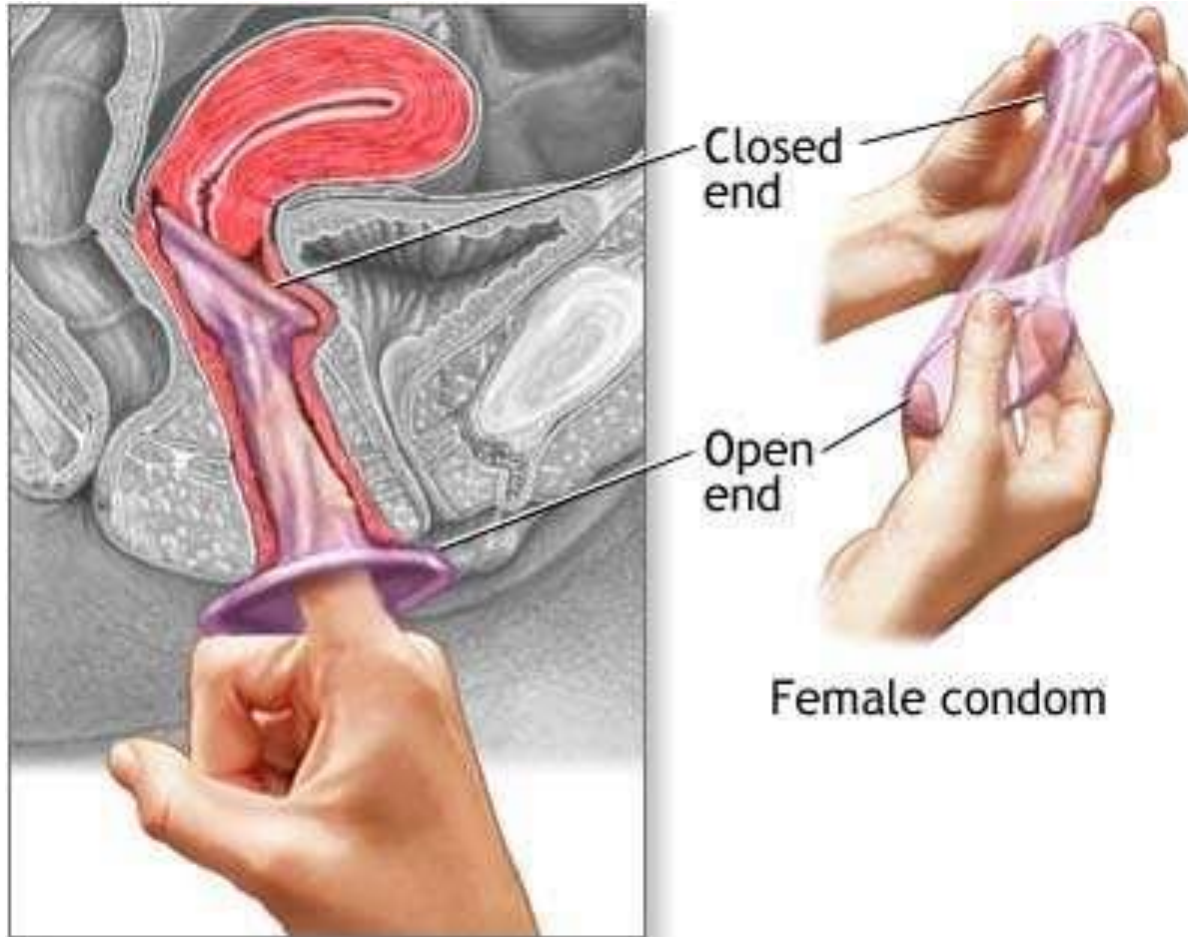


After sex but before pulling out, hold the condom at the base. Then pull out, while holding the condom in place.



Carefully remove the condom and throw it in the trash.

COME SI USA IL CONDOM FEMMINILE





ASPIC ODV Associazione Studio Paziente Immuno Compromesso

Sede c/o Centro SERVIZI Vol.To, Via Giolitti 21, 10123 Torino CF. 97574720013

www.aspiconlus.it +39 3343898714 info@aspiconlus.it

Corso « Star bene dipende da te»

ASPIC- SERMIG

Incontri di educazione alla salute

2018-2019